



V2.1 バージョンアップ リリースノート



最終更新日：2017年1月30日

はじめに

リリースノートでは SuPICE の主要な新機能や既存機能の機能強化に関する概要情報を提供します。新機能、機能強化には既存環境に影響を与える可能性があるものがあります。より詳細な情報については、リリース時に公開予定のヘルプサイトを参照ください。

ヘルプサイト： <https://doc.terrasky.com/display/SUPICE4JA/Home>

目次

1. ページユニットのオブジェクトと関連付いたリスト、データテーブル表示.....	4
2. 行動、キャンペーンオブジェクトに対応	5
3. 項目の「ラベル」を自由に変更が可能に	6
4. ドラッグ・アンド・ドロップでのプレビュー配置時に分かりやすくラインが表示.....	7
5. 「データテーブル」に表示される「詳細」ボタンの文字が縦文字表示にならないように対応.....	8
6. 「入力項目」、「表示項目」ユニットに関する ID をすべて表示.....	9

1. ページユニットのオブジェクトと関連付いたリスト、データテーブル表示

ページユニットで選択した「オブジェクト(データソース)」に関連付いたデータレコードを、リストやデータテーブルに表示することができるようになりました。この機能追加により、親子関係のあるデータを1コンポーネント内に表示することができます。また、複数の子オブジェクト(関連オブジェクト)も表示可能です。

【デプロイ後の Lightning コンポーネント】

取引先

取引先名: Burlington Textiles Corp of America 保存

市区郡(請求先): Burlington 作成日: 2016/2/18 17:36 最終更新日: 2017/01/17

国(請求先): USA 取引先 評価: Hot Warm Cold

Web サイト: www.burlington.com

責任者様

商談

氏名	電話	作成日		商談名	確度(%)	完了予定日	
Rogers Jack	(336) 222-7000	2016/02/18	詳細	Burlington Textiles Weaving Plant Gener	100	2014/01/28	詳細

【Studio 画面設定】



2. 行動、キャンペーンオブジェクトに対応

新たに「行動 (Event)」オブジェクト、「キャンペーン (Campaign)」オブジェクトが使用可能になりました。

【デプロイ後の Lightning コンポーネント】

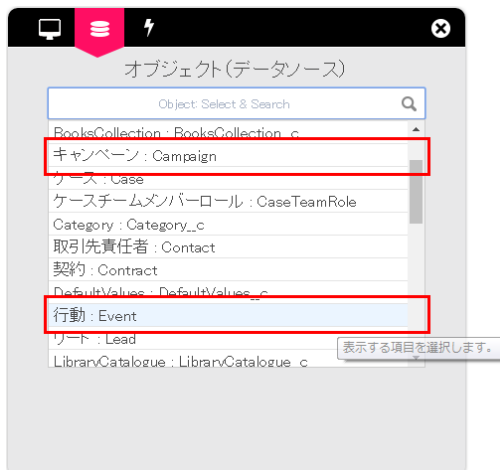
行動 (Event)

作成者 ID test suplice	場所 House
所有者 ID test suplice	最終更新者 ID test suplice
終了日時 2017/01/25 09:00	説明
作成日 2017/1/25 13:45	開始日時 2017/01/25 09:00
終了行動 <input checked="" type="checkbox"/>	

キャンペーン (Campaign)

名前 DM Campaign to Top Customers - Nov 12-23, 2001	期待されるレスポンス(%) 7	最終参照日 2017/01/25
商談数	期待収益	最終参照日 2017/01/25
商談金額	2500000	最終更新日 2016/02/18
		最終活動日
状況 <input type="radio"/> Planned <input type="radio"/> In Progress <input checked="" type="radio"/> Completed <input type="radio"/> Aborted		種別 Direct Mail

【Studio 画面設定】





3. 項目の「ラベル」を自由に変更が可能に

「入力項目」、「表示項目」ユニットは Salesforce にて設定したラベルをそのまま表示していましたが、当機能追加で自由に変更が可能になりました。この機能追加により、コンポーネント単位でラベルを変更することができます。

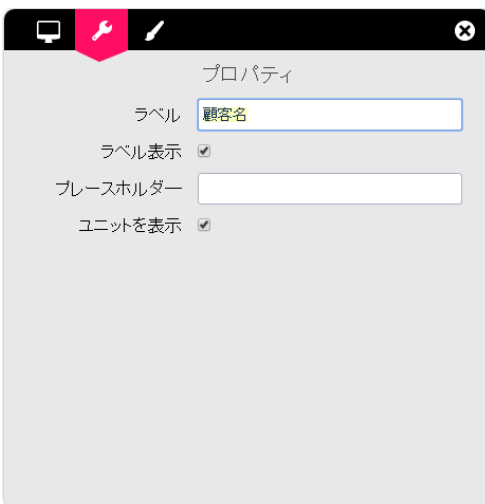
【デプロイ後の Lightning コンポーネント】

取引先

顧客名	Burlington Textiles Corp of America	
市区郡(請求先)	Burlington	作成日 2016/2/18 17
国(請求先)	USA	取引先 評価 <input type="radio"/> Hot <input checked="" type="radio"/> Warm
Web サイト	www.burlington.com	

 責任者様
 商談

【Studio 画面設定】



プロパティ

ラベル

ラベル表示

プレースホルダー

ユニットを表示

4. ドラッグ・アンド・ドロップでのプレビュー配置時に分かりやすくラインが表示

Studio 画面利用時に、新規ユニットをドラッグ・アンド・ドロップでプレビューに配置する際、配置される位置をオレンジ色のラインで表示するようにしました。プレビュー内でのユニット位置変更時も同様にラインが表示されます。以前のバージョンでは、テーブルレイアウトを使用した複雑なレイアウトの場合には特に、配置位置が分かりにくいとの声があったため対応しました。

【Studio 画面設定】



5. 「データテーブル」に表示される「詳細」ボタンの文字が縦文字表示にならないように対応

「データテーブル」ユニットの表示レコードに遷移する「詳細」ボタンですが、コンポーネント幅が非常に縮まると縦文字表示になってしまっていました。ボタンのラベルのためコンポーネント幅に関わらず、縦表示されないように対応をしました。

【デプロイ後の Lightning コンポーネント】

評価	氏名	電話	都道府県	最終更新日	作成日	
Hot	Boxer Bertha	(850) 644-4200	FL	2016/02/18	2016/02/18	詳細
	Cotton Phyllis	(703) 757-1000	VA	2016/02/18	2016/02/18	詳細
	Glimpse Jeff	886-2-25474189		2016/02/18	2016/02/18	詳細
	Braund Mike	(410) 381-2334	MD	2016/02/18	2016/02/18	詳細
	Feager Patricia	(336) 777-1970	NC	2016/02/18	2016/02/18	詳細
	Mcclure Brenda	(847) 262-5000	IL	2016/02/18	2016/02/18	詳細
	Macleod Violet	(770) 395-2370	GA	2016/02/18	2016/02/18	詳細

6. 「入力項目」、「表示項目」ユニットに関する ID をすべて表示

「入力項目」、「表示項目」ユニットは、オブジェクト項目の“値”、“ラベル”、この2つを“囲っている枠”をひとかたまりにしたユニットです。JavaScript による細かいカスタマイズをする際には、それぞれの ID が必要となりますので、ユニットセッティングウィンドウの「ID」に3つの ID を表示するように対応しました。

【Studio 画面設定】



SuPICE V2.1 バージョンアップ リリースノート

株式会社テラスカイ

URL : <http://www.terrasky.co.jp>

E-Mail : support@terrasky.co.jp
